



MINISTERO DELL'ISTRUZIONE,  
DELL'UNIVERSITA' e DELLA RICERCA



# *La Piattaforma dell'Alternanza Scuola-Lavoro del MIUR*

GUIDA PER:  
**STUDENTESSE E STUDENTI**

FOCUS:  
**COME REGISTRARSI E ACCEDERE ALLA PIATTAFORMA  
FORMAZIONE E SICUREZZA  
BOTTONE ROSSO**



# OBIETTIVO DEL DOCUMENTO



Gli obiettivi del presente documento sono:

- descrivere le funzionalità per effettuare la **registrazione** e **l'accesso** alla Piattaforma dell'Alternanza del MIUR per la **Studentessa** e lo **Studente**
- descrivere le funzionalità fornite a studentesse e a studenti, relativamente al «**Corso sulla Sicurezza**», a come eseguirlo e come scaricare l'attestato conseguito.
- descrivere le modalità di **apertura di una segnalazione**, come **tenerla sotto controllo e come accettare o non accettare** la risoluzione dell'Ufficio Scolastico Regionale

# ACCESSO ALLA PIATTAFORMA DELL'ALTERNANZA DEL MIUR (1/2)

Ministero dell'Istruzione, dell'Università e della Ricerca

**Alternanza**  
SCUOLA - LAVORO

CHE COS'È - CHI PARTECIPA - LA PIATTAFORMA - STORIE DI ALTERNANZA - NOTIZIE

ACCEDI

INIZIA SUBITO

On line la nuova  
piattaforma dell'Alternanza

SCOPRILA ANCHE TU !

Scuole Studentesse e Studenti Strutture Ospitanti Famiglie

**Cos'è l'Alternanza**  
Un'esperienza formativa che unisce sapere e saper fare, orienta le aspirazioni dei giovani e apre la didattica al mondo esterno

**La Piattaforma**  
Lo strumento che rende operativa la Carta dei diritti e consente a tutti di gestire con semplicità e sicurezza i percorsi di alternanza

Dal sito <http://www.alternanza.miur.gov.it/> seleziona il pulsante «**ACCEDI**» in alto a destra per accedere alla Piattaforma dell'Alternanza del MIUR

# ACCESSO ALLA PIATTAFORMA DELL'ALTERNANZA DEL MIUR (2/2)

Governo Italiano

Ministero dell'Istruzione  
dell'Università e della Ricerca

ITA SLV

## Login


Username: [Username dimenticato?](#)


Inserisci il tuo username:

Password: [Password dimenticata?](#)

Inserisci la password

ENTRA

OPPURE 

 Entra con SPID

Maggiori informazioni su SPID  
Non hai SPID?

spid AgID Agente per l'Italia Digitale

Sei un nuovo utente? [Registrati](#)

Se in possesso delle credenziali SPID, puoi accedere alla Piattaforma attraverso l'identità digitale unica. A valle dell'accesso verrai riconosciuto dalla Piattaforma con il ruolo a te assegnato

Se sei già in possesso delle credenziali di accesso, inseriscile negli appositi spazi. **Sono le stesse utilizzate per l'accesso al portale istituzionale MIUR.** Poi clicca sul tasto «ENTRA».

# REGISTRAZIONE ALLA PIATTAFORMA DELL'ALTERNANZA DEL MIUR (1/6)

Governo Italiano

Ministero dell'Istruzione  
dell'Università e della Ricerca

ITA SLV

## Login

Username: [Username dimenticato?](#)

Inserisci il tuo username:

Password: [Password dimenticata?](#)

Inserisci la password

**ENTRA**

OPPURE

**Entra con SPID** [Maggiori informazioni su SPID](#)  
[Non hai SPID?](#)

[Sei un nuovo utente? Registrati](#)

Se al contrario non disponi di  
credenziali di accesso, clicca sul tasto  
«Registrati»

# REGISTRAZIONE ALLA PIATTAFORMA DELL'ALTERNANZA DEL MIUR (2/6)

Governo Italiano

Ministero dell'Istruzione  
dell'Università e della Ricerca

ITA SLV

## Registrati ai servizi MIUR

Passaggio 1 Passaggio 2 Passaggio 3 Passaggio 4

Codice fiscale \*:  
Inserisci il tuo codice fiscale

Controllo di sicurezza: selezionare la casella sottostante

Non sono un robot

**PASSAGGIO 2**

[← Torna indietro](#)

I campi con asterisco (\*) sono obbligatori

Ministero dell'Istruzione, dell'Università e della Ricerca - Tutti i diritti riservati © 2016

Esegui il controllo di sicurezza attraverso la selezione della casella «**Non sono un robot**»

Per iniziare la registrazione, inserisci il campo obbligatorio **Codice Fiscale**

Seleziona il pulsante «**PASSAGGIO 2**» per procedere allo step successivo della registrazione alla Piattaforma del MIUR

# REGISTRAZIONE ALLA PIATTAFORMA DELL'ALTERNANZA DEL MIUR (3/6)

Ministero dell'Istruzione  
dell'Università e della Ricerca

ITA SLV

## Registrati ai servizi MIUR

Passaggio 1 Passaggio 2 Passaggio 3 Passaggio 4

Codice fiscale inserito: Non modificabile

Nome \*:  
Inserisci il tuo nome

Cognome \*:  
Inserisci il tuo cognome

Data di nascita \*:  
Giorno Mese Anno

Nazione di nascita \*:  
Seleziona la nazione

Regione di nascita \*:  
E' necessario selezionare una nazione..

Provincia di nascita \*:  
E' necessario selezionare una regione..

Comune di nascita \*:  
E' necessario selezionare una provincia..

Per procedere alla registrazione, compila i campi obbligatori



# REGISTRAZIONE ALLA PIATTAFORMA DELL'ALTERNANZA DEL MIUR (4/6)

Dopo aver visionato le «**Condizioni generali del servizio**» e l'«**Informativa sulla privacy**», seleziona le checkbox «**Accetto**» e «**Preso visione**» per completare la compilazione dei propri dati.

Sesso \*:

Maschio  Femmina

Email \*:

Esempio: nome@email.it

Conferma email \*:

Termini e condizioni:

Dichiaro di aver letto e di accettare le [condizioni generali del servizio](#)

Accetto

Trattamento dei dati personali:

I dati raccolti saranno utilizzati esclusivamente per soddisfare le tue richieste. Leggi l'[informativa sulla privacy](#) e conferma la presa visione.

Preso visione

**PASSAGGIO 3**

[Torna indietro](#)

I campi con asterisco (\*) sono obbligatori

Seleziona il pulsante «**PASSAGGIO 3**» per procedere allo step successivo della registrazione.



# REGISTRAZIONE ALLA PIATTAFORMA DELL'ALTERNANZA DEL MIUR (5/6)

Ministero dell'Istruzione  
dell'Università e della Ricerca

ITA SLV

## Registrati ai servizi MIUR

Passaggio 1 Passaggio 2 **Passaggio 3** Passaggio 4

Codice fiscale:

Cognome:  Nome:

Email:  Data di nascita:

Nazione di nascita: Italia Provincia di nascita:

Comune di nascita:  Sesso:

Termini e condizioni: Accetto Trattamento dei dati personali: Presa visione

**CONFERMA I TUOI DATI**

[← Torna indietro](#)

Ministero dell'Istruzione, dell'Università e della Ricerca - Tutti i diritti riservati © 2016

Seleziona il pulsante «**CONFERMA I TUOI DATI**»  
per accedere allo step successivo

# REGISTRAZIONE ALLA PIATTAFORMA DELL'ALTERNANZA DEL MIUR (6/6)

Ministero dell'Istruzione  
dell'Università e della Ricerca

ITA SLV

## Registrati ai servizi MIUR

Passaggio 1 Passaggio 2 Passaggio 3 Passaggio 4

### Completa la tua registrazione

Per proteggere la tua privacy ti è stata inviata una e-mail con il link per confermare la registrazione.

Ti ricordiamo che devi confermare il tuo account prima di poterlo utilizzare.

[TORNA ALLA LOGIN](#)

Ministero dell'Istruzione, dell'Università e della Ricerca - Tutti i diritti riservati © 2016

A valle dell'inserimento di tutti i dati richiesti riceverai, all'email indicata in fase di registrazione, l'email «**Conferma della registrazione**» contenente il link da selezionare per concludere l'operazione





## DA RICORDARE

01

- Per accedere alla Piattaforma dell'Alternanza del MIUR è sufficiente utilizzare le **stesse credenziali per l'accesso al portale istituzionale del MIUR**

02

- Se non si dispongono delle credenziali di accesso, è necessario eseguire la **registrazione** e ricevere le credenziali

03

- Se si è una **Studentessa** o uno **Studente**, a valle della registrazione al portale istituzionale MIUR, deve recarsi con un **documento d'identità** presso la **Segreteria** della sua Istituzione Scolastica e farsi abilitare ad accedere ai servizi della Piattaforma dell'Alternanza dal **DSGA** (Direttore dei Servizi Generali e Amministrativi) o **dall'Assistente Amministrativo**

# SICUREZZA

L'area «**Sicurezza**» racchiude le funzionalità che permettono di poter:

- Accedere al corso formativo INAIL sulla salute e sicurezza nei luoghi di lavoro
- Visionare e scaricare l'attestato generato a valle del conseguimento del corso



# CORSO SULLA SICUREZZA – ACCESSO (1/3)

Ministero dell'Istruzione, dell'Università e della Ricerca

Alleanza  
SCUOLA - LAVORO

SICUREZZA SEGNALAZIONI APERTE CARTELLA VALUTAZIONE

## SICUREZZA

- Introduzione
- Accesso al corso
- Certificato corso

### Introduzione

L'alternanza scuola-lavoro è un'esperienza formativa unica, unisce il sapere al saper fare e al saper essere, ti dà la possibilità di svolgere esperienze pratiche utili che ti permetteranno di connetterti con il mondo del lavoro.

Ma per viverla al meglio dovrai **essere protetto dai rischi ed imparare ad adottare comportamenti sicuri, per te e per gli altri.**

Per questo Inail - l'Istituto nazionale per l'assicurazione contro gli infortuni sul lavoro - insieme al Ministero dell'Istruzione, dell'Università e della Ricerca, ha realizzato uno **specifico percorso formativo sulla salute e sicurezza nei luoghi di lavoro da seguire in modalità e-learning: "Studiare il lavoro".**

Il corso è composto da 7 moduli con test intermedi. Ci saranno lezioni multimediali, un glossario, esercitazioni, video, giochi interattivi e tanto, tanto altro.

Al termine del corso dovrai superare un **test di valutazione. Avrai a disposizione 3 tentativi.** E se non dovessi riuscirci, potrai ricominciare tutto dall'inizio.

**Alla fine riceverai un attestato valido anche in futuro per qualsiasi lavoro.**

Seleziona la voce «**Accesso al corso**», presente nel menu laterale, per accedere al corso formativo INAIL

# CORSO SULLA SICUREZZA – ACCESSO (2/3)

A valle della selezione precedente, verrai reindirizzato in una nuova schermata contenente il corso formativo INAIL sulla salute e sicurezza nei luoghi di lavoro.

Seleziona la voce «**Studiare il lavoro**», presente all'interno dei «**Corsi disponibili**» per accedere ai moduli del corso formativo INAIL.

Ministero dell'Istruzione, dell'Università e della Ricerca

**Alleanza**  
SCUOLA - LAVORO

## Formazione sulla sicurezza

Benvenuto nel portale e-learning **Alleanza scuola-lavoro**.  
Questa home page è personalizzata in base al tuo profilo utente  
e ai corsi da te frequentati o ai quali di volta in volta ti iscriverai.  
Buon lavoro

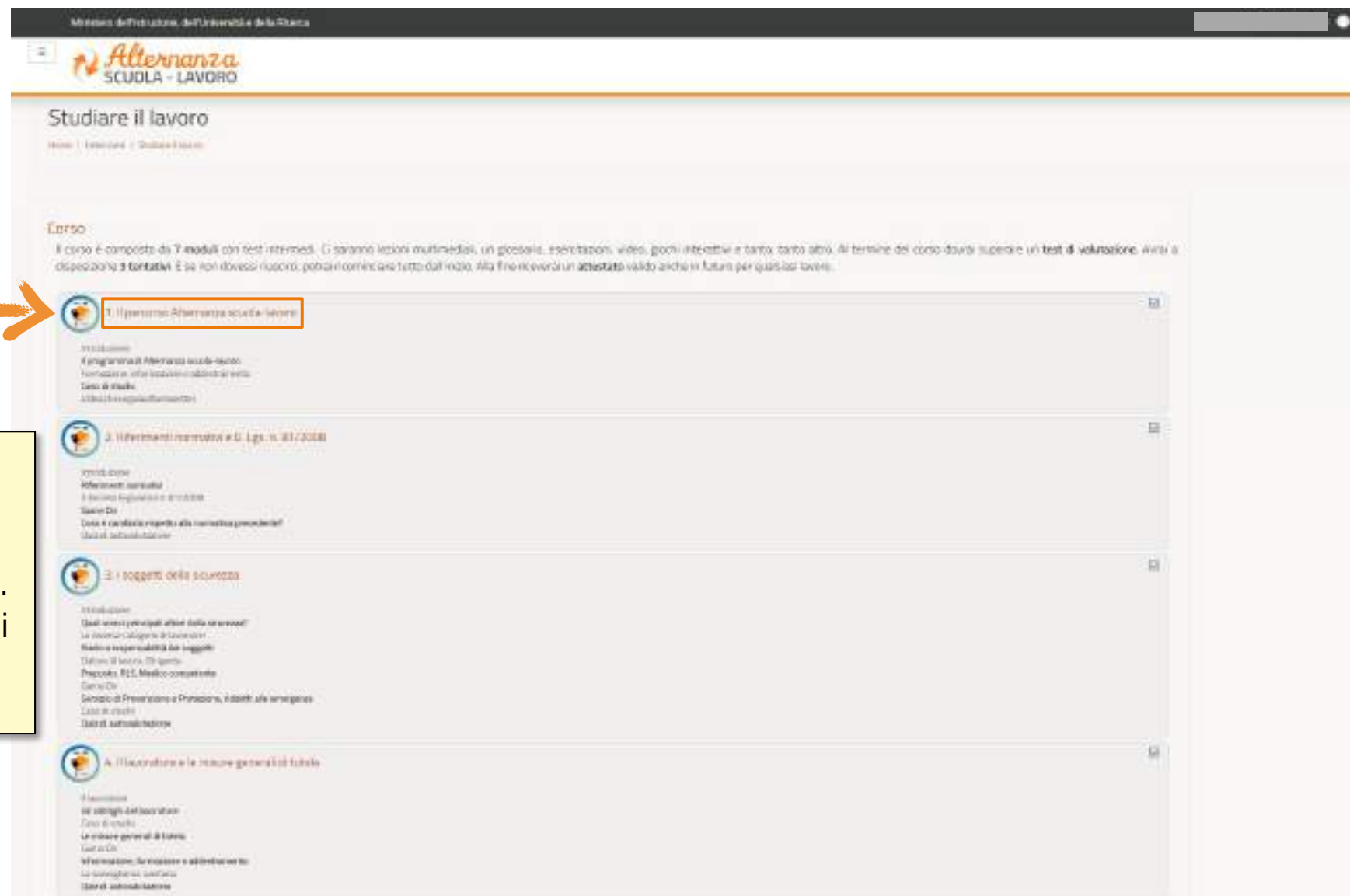
### Corsi disponibili

**Studiare il lavoro**

La tutela della salute e della sicurezza per le studentesse e gli studenti in Alleanza scuola-lavoro – Formazione al Futuro

# CORSO SULLA SICUREZZA – ACCESSO (2/3)

A valle della selezione precedente, verrai reindirizzato in una nuova schermata contenente il corso formativo INAIL sulla salute e sicurezza nei luoghi di lavoro diviso in 7 moduli con test intermedi ed un quiz finale.



Seleziona il modulo «**1 Il percorso Alternanza scuola-lavoro**», per accedere al primo modulo. Dopo averlo superato puoi accedere ai moduli successivi.

# STATO DEL CORSO

Ministero dell'Istruzione, dell'Università e della Ricerca

**Alternanza**  
SCUOLA - LAVORO

SICUREZZA    SEGNALAZIONI APERTE    CARTELLA    VALUTAZIONE

## SICUREZZA

Introduzione  
Accesso al corso  
**Attestato corso**

Seleziona la voce «**Attestato corso**», presente nel menu laterale, per visualizzare lo stato del corso

### Corso sicurezza

Visualizza 10 elementi

MODULO	TENTATIVI	AVANZAMENTO	PROGRESSO
M1-IL PERCORSO ALTERNANZA SCUOLA LAVORO	1		PASSATO
M2 - RIFERIMENTI NORMATIVI E D. LGS. N. 81/2008	1	75.0	PASSATO
M3 - I SOGGETTI DELLA SICUREZZA	1		INCOMPLETE

Lista da 1 a 1 di 1 elementi

Inizio    Precedente    1    Successivo    Fine

Qui puoi visualizzare lo stato di ogni singolo modulo, con la percentuale di avanzamento



# ESPORTAZIONE DELL'ATTESTATO

Dopo aver eseguito il corso e superato il test finale, puoi scaricare l'attestato

Ministero dell'Istruzione, dell'Università e della Ricerca

Alleanza  
SCUOLA - LAVORO

SICUREZZA    SEGNALAZIONI APERTE    CARTELLA    VALUTAZIONE

**SICUREZZA**

Introduzione  
Accesso al corso  
Attestato corso

Corso sicurezza

Visualizza 10 elementi    Cerca

CODICE	CORSO	AZIONI
7	STUDIARE IL LAVORO	

MODULO	TENTATIVI	AVANZAMENTO	PROGRESSO
QUIZ FINALE	1	100%	COMPLETATO
M2 - RIFERIMENTI NORMATIVI E D. LGS. N. 81/2008	1	100%	COMPLETATO
M1-IL PERCORSO ALTERNANZA SCUOLA LAVORO	1	100%	COMPLETATO

Lista da 1 a 1 di 1 elementi

Inizio    Precedente    1    Successiva    Fine

Quando tutti i moduli sono stati completati e il test superato e il Dirigente scolastico ha firmato il tuo attestato, puoi esportarlo

Clicca qui per esportare l'attestato al corso firmato dal Dirigente Scolastico

# ATTESTATO

**Liceo Scientifico Statale-** [REDACTED]

Si attesta che lo studente:  
[REDACTED]

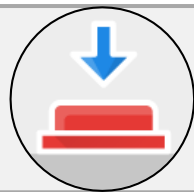
nato a [REDACTED] il [REDACTED]  
Codice Fiscale [REDACTED]

ha frequentato il Corso di Formazione generale per lavoratori in materia di salute e sicurezza sul lavoro in modalità e-learning della durata di quattro ore con il superamento della verifica finale.

*(percorso formativo rivolto agli studenti inseriti nei programmi di alternanza scuola lavoro ai sensi degli artt. 2 e 37 del d.lgs n. 81 del 9 aprile 2008 e s.m. e degli Accordi Stato Regioni n. 221 del 21 dicembre 2011 e n. 128 del 7 luglio 2016, realizzato in attuazione del Protocollo d'Intesa MIUR-INAIL del 20 novembre 2015 e s.m.i.)*

Data Inizio/Fine Corso: 21/09/2017 / 21/09/2017

Il Dirigente Scolastico: [REDACTED]



## IL BOTTONE ROSSO




## APERTURA DI UNA SEGNALAZIONE

# APERTURA DI UNA SEGNALAZIONE

Ministero dell'Istruzione, dell'Università e della Ricerca

Alternanza  
SCUOLA - LAVORO

SICUREZZA **SEGNALAZIONI APERTE** CARTELLA VALUTAZIONE

Dati utente: 

NOME: \_\_\_\_\_  
COGNOME: \_\_\_\_\_  
RUOLO: **Studente**

ISTITUTO: \_\_\_\_\_  
INDIRIZZO: \_\_\_\_\_  
CITTÀ: **ROMA**

CODICE MECCANOGRAFICO: \_\_\_\_\_

SCRIVANIA

**Segnalazioni aperte**

Sicurezza Cartella dello studente Valutazione

Strumenti e risorse DOCUMENTAZIONE

Per poter aprire una segnalazione, seleziona il pulsante «**Segnalazioni aperte**» presente all'interno della scrivania

# SELEZIONE DEL PERCORSO

Ministero dell'Istruzione, dell'Università e della Ricerca

**Alternanza**  
SCUOLA - LAVORO

SICUREZZA **SEGNALAZIONI APERTE** CARTELLA VALUTAZIONI

## SEGNALAZIONI APERTE

Introduzione

**Apri Segnalazione**

Le mie segnalazioni

### APERTURA SEGNALAZIONE

APRI UNA SEGNALAZIONE SELEZIONANDO UN PERCORSO ATTIVO

Visualizza 10 elementi

NUMERO PERCORSO	TITOLO PERCORSO	FIGURA PROFESSIONALE	DATA INIZIO PERCORSO	DATA FINE PERCORSO	AZIONI
0	PERCORSO NON REGISTRATO				
2881256	Percorso 1	Fig. Professionale 1	11/04/2017	10/11/2018	
2881254	Percorso 2	Fig. Professionale 2	11/04/2017	10/11/2018	
261669	Percorso 3	Fig. Professionale 3	23/11/2017	09/12/2017	
289702	Percorso 4	Fig. Professionale 4	01/12/2017	31/12/2017	

Visualizza da 1 a 5 di 5 elementi

Inizio **1** Successivo Fine

Se non hai ancora un percorso registrato in piattaforma, seleziona il «Percorso non registrato» e clicca sul «**bottone rosso**» corrispondente

Seleziona «**Apri segnalazione**» per accedere alla sezione per poter aprire una segnalazione

Se invece il tuo percorso è già presente in Piattaforma, clicca sul «**bottone rosso**» corrispondente

# COMPILAZIONE DELLA SEGNALAZIONE



Seleziona una o più «**Specifiche Segnalazione**» tra quelle indicate nella lista, mettendo un flag accanto alla segnalazione corrispondente

Indica con un flag se hai già informato il Tutor Scolastico e il Dirigente Scolastico. E' necessario selezionare almeno uno dei due per proseguire con la segnalazione

# COMPILAZIONE DELLA SEGNALAZIONE

Se hai selezionato un "Percorso non registrato" inserisci nello spazio sottostante:

- Le informazioni relative alla Struttura Ospitante con cui hai un percorso di Alternanza attivo (esempio: indirizzo, nome del Tutor della Struttura Ospitante, contatti, ecc)
- Una breve descrizione del percorso in cui sei stato inserito (esempio: nome del percorso, finalità, durata, ecc)
- Il patto formativo da te firmato (o firmato dai tuoi genitori/tutori)
- Una dettagliata descrizione della problematica

Se, invece, hai selezionato un percorso registrato, inserisci nello spazio sottostante:

- Una dettagliata descrizione della problematica

**Inserisci motivazione** ⓘ

Dichiaro che le informazioni inserite corrispondono al vero e di essere consapevoli

Importa Allegato

Se hai selezionato un **percorso registrato**, inserisci una descrizione dettagliata della problematica riscontrata sul percorso di Alternanza (min 300 caratteri , max 500)

Se hai selezionato un **percorso non registrato**, inserisci:

- Le informazioni relative alla Struttura Ospitante con cui hai un percorso di Alternanza attivo (esempio: denominazione della Struttura Ospitante, nome del Tutor della Struttura Ospitante, contatti, ecc)
- Una breve descrizione del percorso in cui sei stato inserito (esempio: nome del percorso, finalità, durata, attività pianificate, numero di ore previste, ecc)
- Il patto formativo da te firmato (o firmato dai tuoi genitori/tutori)
- Una dettagliata descrizione della problematica una descrizione dettagliata della problematica riscontrata sul percorso di Alternanza (min 300 caratteri, max 500)

# COMPILAZIONE DELLA SEGNALAZIONE

SICUREZZA SEGNALAZIONI APERTE CARTELLA VALUTAZIONE

Inserisci motivazione

Dichiaro che le informazioni inserite corrispondono al vero e di essere consapevole e responsabile di quanto dichiarato

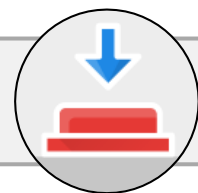
Importa Allegato Invia

**NOTA BENE:** Premendo il tasto «Invia» stai dichiarando che le informazioni inserite corrispondono al vero e di esserne consapevole e responsabile

**N.B.** Puoi inserire un **allegato** (massimo 5 megabyte) per supportare la descrizione della problematica.

Seleziona il tasto «**Invia**» per inoltrare la segnalazione all'Ufficio Scolastico Regionale corrispondente che provvederà a risolverla entro 7 giorni.





**BOTTONE ROSSO**



**ACCETTAZIONE O NON ACCETTAZIONE DELLA  
RISOLUZIONE**

# VISUALIZZAZIONE E SELEZIONE DI UNA SEGNALAZIONE

Ministero dell'Istruzione, dell'Università e della Ricerca

Alleanza  
SCUOLA - LAVORO

SICUREZZA SEGNALAZIONI APERTE CARTELLA VALUTAZIONE

### SEGNALAZIONI APERTE

Introduzione  
Apri Segnalazione  
**Le mie segnalazioni**

### LE MIE SEGNALAZIONI

Visualizza: 10 elementi

NUMERO SEGNALAZIONE	DATA APERTURA E CHIUSURA	PERCORSO	STATO	VISUALIZZA
22	Dal 15/12/2017 al 15/12/2017	2881256 - prova del...	CHIUSA USR	🔍
21	Dal 15/12/2017 al	0 - PERCORSO NON...	APERTA	🔍
20	Dal 14/12/2017 al	2881256 - prova del...	INVIATA AL MILIR	🔍
19	Dal 14/12/2017 al	2881256 - prova del...	INVIATA AL MILIR	🔍

Quando lo stato di una segnalazione viene modificato, ricevi una notifica sul campanello

Seleziona «**Le mie segnalazioni**» per accedere alla sezione che ti permette di tenere sotto controllo lo stato delle tue segnalazioni

Dalla sezione «Le mie segnalazioni», puoi controllare lo stato delle tue segnalazioni

# VISUALIZZAZIONE E SELEZIONE DI UNA SEGNALAZIONE

Ministero dell'Istruzione, dell'Università e della Ricerca

Alleanza  
SCUOLA - LAVORO

SICUREZZA | **SEGNALAZIONI APERTE** | CARTELLA

### SEGNALAZIONI APERTE

Introduzione  
Apri Segnalazione  
**Le mie segnalazioni**

### LE MIE SEGNALAZIONI

Visualizza: 10 elementi

NUMERO SEGNALAZIONE	DATA APERTURA E C
22	Dal 15/12/2017 al 15
21	Dal 15/12/201
20	Dal 14/12/201
19	Dal 14/12/201

### DETTAGLIO SEGNALAZIONE

ISTITUZIONE SCOLASTICA: [REDACTED]  
STRUTTURA OSPITANTE: [REDACTED]  
USR: LAZIO  
LO STUDENTE EVIDENZIA CHE: [REDACTED]

NOTE USR: [REDACTED]  
NOTE Studente: [REDACTED]  
NOTE MIUR: [REDACTED]

STATO: CHIUSA USR, APERTA, VIATA, VIATA

Cerca: [REDACTED]

**VISUALIZZA** [Magnifying Glass Icon]

**Clicca sulla «Lente di ingrandimento» per vedere il dettaglio della segnalazione. Se la segnalazione ha lo stato «Chiusa» puoi vedere anche la risoluzione scritta dall'Ufficio Scolastico Regionale o dal MIUR**

# ACCETTAZIONE O NON ACCETTAZIONE DELLA RISOLUZIONE

Ministero dell'Istruzione, dell'Università e della Ricerca

Alleanza  
SCUOLA - LAVORO

SICUREZZA | **SEGNALAZIONI APERTE** | CARTELLA

### DETTAGLIO SEGNALAZIONE

ISTITUZIONE SCOLASTICA: F [REDACTED]  
STRUTTURA OSPITANTE:  
• [REDACTED]  
• [REDACTED]  
• [REDACTED]

USR: LAZIO  
LO STUDENTE EVIDENZIA CHE:  
• [REDACTED]  
• [REDACTED]  
• [REDACTED]

Cerca: [REDACTED]

STATO	VISUALIZZA
CHIUSA USR	🔍
APERTA	🔍
INVIATA AL MIUR	🔍
INVIATA AL MIUR	🔍

NOTE USR:  
• [REDACTED]

**RIFIUTA** | **CONFERMA**

NOTE Studente:  
NOTE MIUR:

**LE MIE SEGNALAZIONI**

Visualizza: 10 ▼ elementi

NUMERO SEGNALAZIONE	DATA APERTURA E
22	Dal 15/12/2017 al 1
21	Dal 15/12/20
	Dal 14/12/20
	Dal 14/12/20

Introduzione  
Apri Segnalazione  
**Le mie segnalazioni**

Puoi confermare o rifiutare la risoluzione dell'Ufficio Scolastico Regionale.  
Se accetti, la segnalazione si chiude.  
Se rifiuti, indicando la motivazione di min 300 caratteri e max 500, la segnalazione passa al MIUR che provvederà a risolverla entro 5 giorni