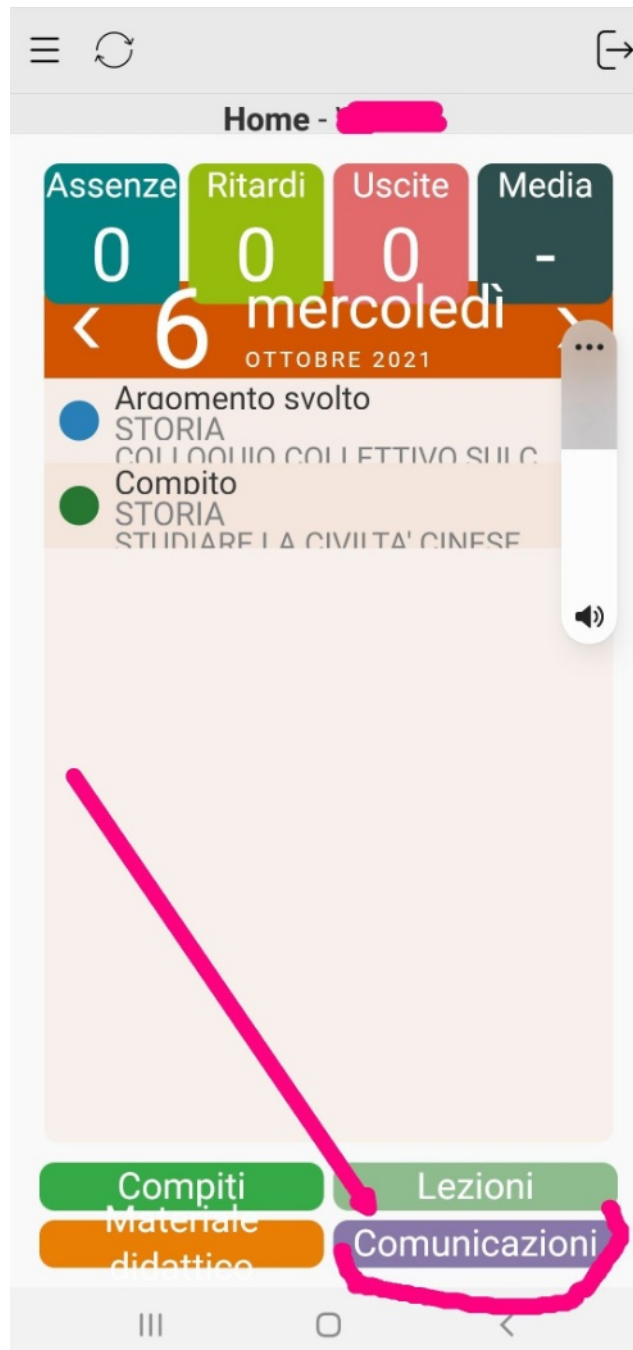
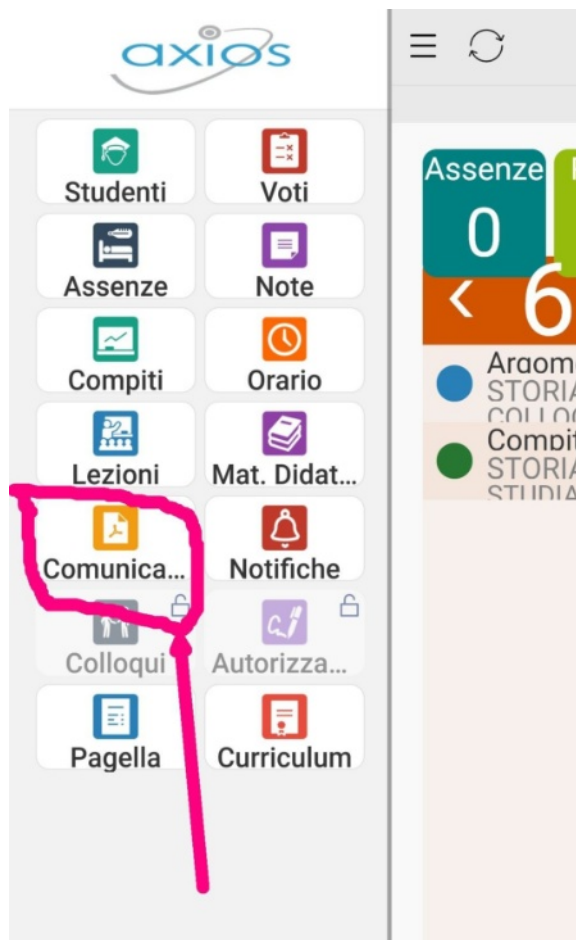


# Guida per l'elezione dei rappresentanti dei genitori con l'APP del Registro Elettronico Axios

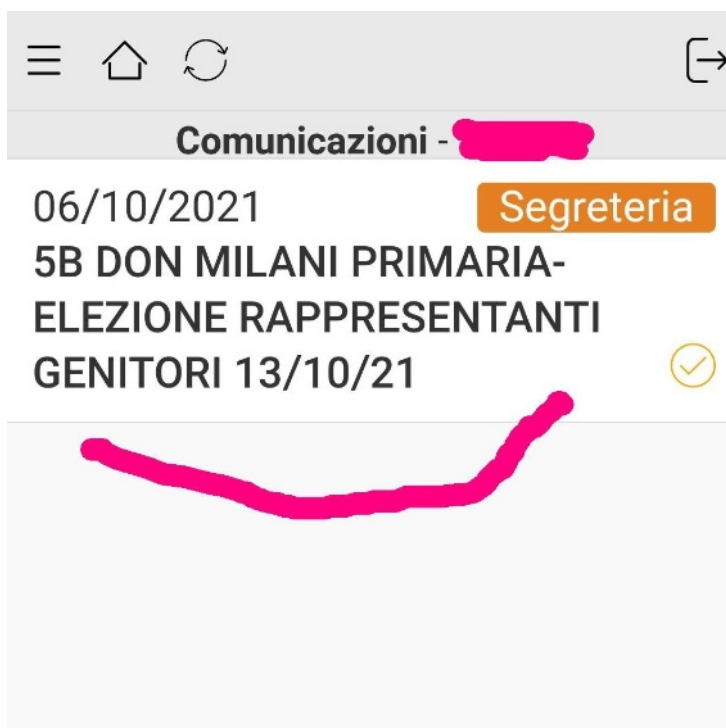
**01.** Entrare nel Registro Elettronico Axios con le proprie credenziali.



**02.** Nel Registro Elettronico cliccare sulla voce “**Comunicazioni**”:



**03.** Nella sezione “**Comunicazioni**” comparirà l’elenco delle comunicazioni disponibili. Il giorno dell’elezione sarà visibile la comunicazione che servirà come **scheda elettorale**:



**04.** Comparirà la scheda da utilizzare per l'elezione dei genitori rappresentanti. **Scrivere un nominativo per la scuola dell'infanzia e primaria. Scrivere fino a due nominativi, separati da una virgola, per la scuola secondaria di primo grado.** Cliccare, infine, sul pulsante **"Rispondi"**:

☰ 🏠 ↻ ➦

Comunicazioni - [redacted]

06/10/2021 **Segreteria**

**5B DON MILANI PRIMARIA-  
ELEZIONE RAPPRESENTANTI  
GENITORI 13/10/21** ✓

5B/2 DON MILANI PRIMARIA -  
Elezione dei rappresentanti dei  
genitori del 13 ottobre 2021.  
Scrivere il Cognome e Nome del  
genitore candidato come  
rappresentante di classe (una sola  
preferenza).

← Rispondi

**05.** Attenzione: una volta inviato, il proprio voto non sarà più modificabile:

☰ 🏠 ↻ ➦

**Comunicazioni - [redacted]**

06/10/2021 **Segreteria**

**5B DON MILANI PRIMARIA-  
ELEZIONE RAPPRESENTANTI  
GENITORI 13/10/21** ✓

5B/2 DON MILANI PRIMARIA -  
Elezione dei rappresentanti dei  
genitori del 13 ottobre 2021.

**Testo risposta:**

Verdi Giovanni

OK Annulla